

# Programări online la Biblioteca Universității *Transilvania* din Brașov

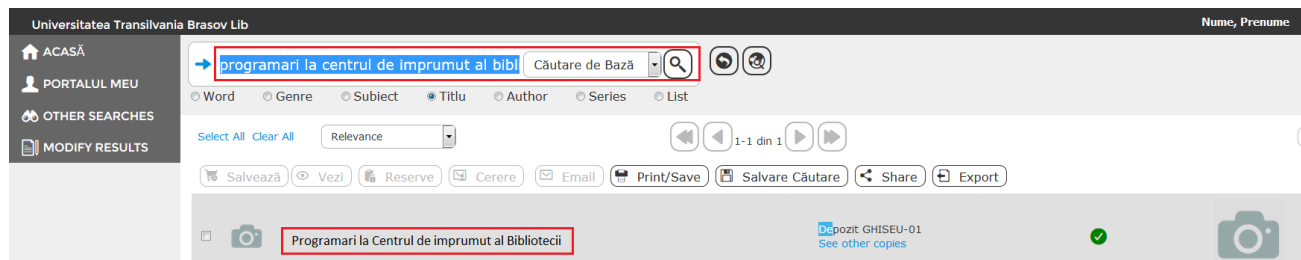
Pentru programarea online la Sala de lectură și/sau Centrul de împrumut din cadrul Bibliotecii, accesați catalogul OPAC la următoarea adresă:

<http://193.254.231.112:8280/liberty/libraryHome.do>

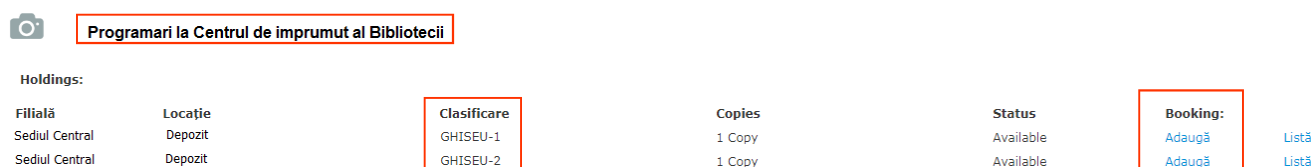
Autentificați-vă cu utilizator și parolă.

1. Din contul dumneavoastră căutați resursa dorită:

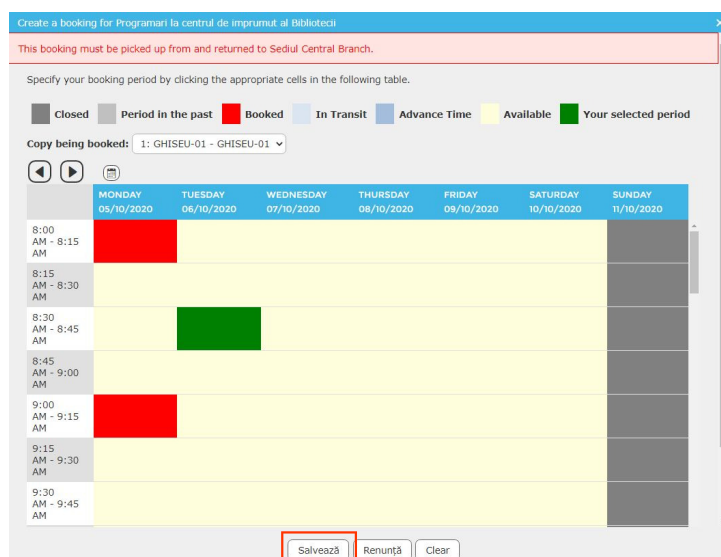
**“Programari la Sala de lectura a Bibliotecii” sau “Programari la Centrul de imprumut al Bibliotecii”**






2. Se identifică resursa în catalogul online, se apasă click pe aceasta pentru a accesa opțiunile de programare.



Programarea se va realiza, în funcție de disponibilitate, la unul dintre cele două ghișee, apăsând click pe butonul *Aduagă* de la *Booking*.



3. Alegeți data, ora convenabilă și apăsați click în dreptul ei.

-  Perioada disponibilă
-  Perioada selectată de dvs.
-  Perioada ocupată

Prin apăsarea butonului *Salvează* v-ați programat la Sala de lectură sau la Centrul de împrumut al Bibliotecii.

Obs. În intervalul orar 12<sup>00</sup>-14<sup>00</sup> Biblioteca este închisă.

4. Anularea unei programări.

Se accesează meniul *Portalul meu* → *Cereri* → din lista afișată puteți șterge programarea pe care doriți să o anulați.

